



Användarmanual IST Lärande Vårdnadshavare



Innehåll

Innehåll.....	2
1 Inledning	3
2 Ta del av planeringar	3
3 Ta del av bedömningar.....	5
4 Ta del av omdömen	6
5 Utvecklingssamtal	8
5.1 Ta del av omdömen inför ett utvecklingssamtal.	8
5.2 Ta del av dokumentation gjord under samtalet. IUP/framåtsyftande planering.....	9

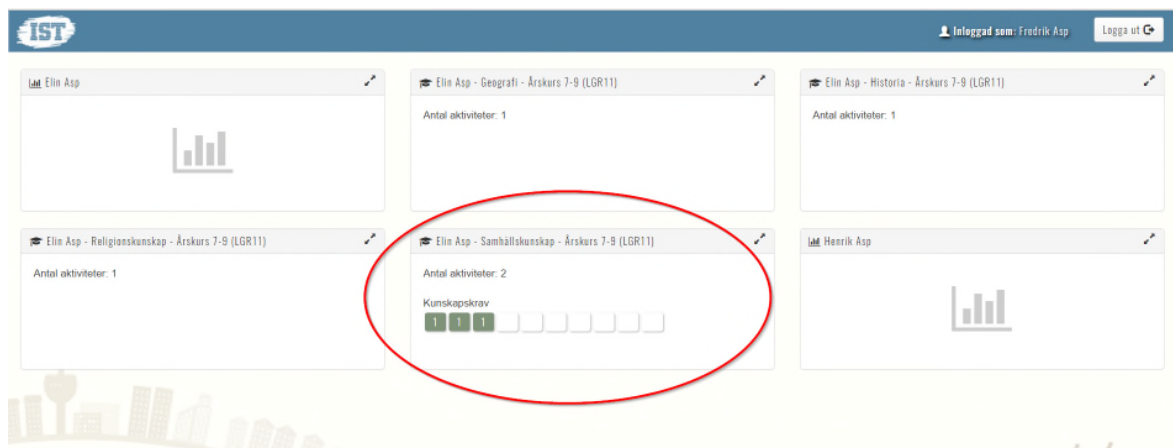
1 Inledning

IST Lärande är en applikation där vårdnadshavare kan ta del av information från skolan för att kunna följa och stötta sitt barns skolgång. Navigationen i applikationen är konsekvent. Man klickar på något för att öppna det och man klickar på samma ställe för att stänga och komma tillbaka.

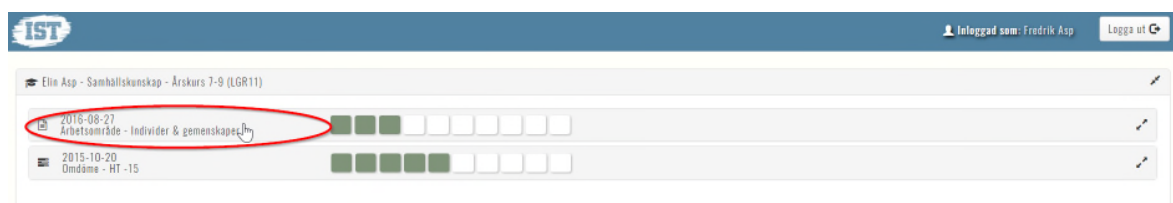
2 Ta del av planeringar

När en lärare har publicerat en planering eller en annan typ av aktivitet kan vårdnadshavare (VH) eller elev ta del av planeringen, eventuella instruktioner och vilka delar från läroplanen som är kopplade till den.

När VH är inloggad ser det ut enligt bilden nedan. När det finns en publicerad aktivitet i ett ämne dyker det upp ett "rum" för det ämnet. Se t.ex. Samhällskunskap i bilden nedan.



För att som vårdnadshavare kunna ta del av en pedagogisk planering, alltså instruktionerna från läraren om vad planeringen handlar om, klickar man på den "gråa listen" längst upp på det aktuella rummet. Då kommer man in i "rummet" och det kan då se ut som i bilden nedan.



För att se den pedagogiska planeringen klickar man på den man är intresserad av (se röd ring ovan). Väl inne på en planering kan det se ut som nedan.

Elin Asp - Samhällskunskap - Årskurs 7-9 (LGR11)

2016-08-27
Arbetsområde - Individer & gemenskaper

▲ Dölj aktivitetsflikar

Publicerad: 2016-12-18 12:57:18 av Jan Andersson

Aktivitet

Arbetsområde - Individer & gemenskaper


Instruktioner till eleven.

Vad ska göras

När

osv.

Titta på filmen



Läs texten på denna [länk](#)

Svara på frågorna i detta [formulär](#)

För att komma tillbaka klickar man samma gråa list igen (se röd ring i bilden ovan).

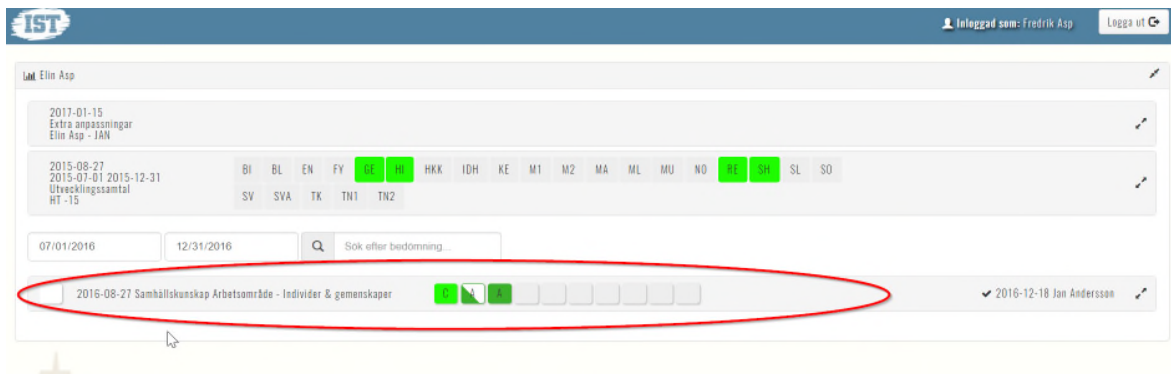
3 Ta del av bedömningar

När en lärare publicerat en bedömning tar man enklast del av denna i översiktsrummet (se bild nedan).

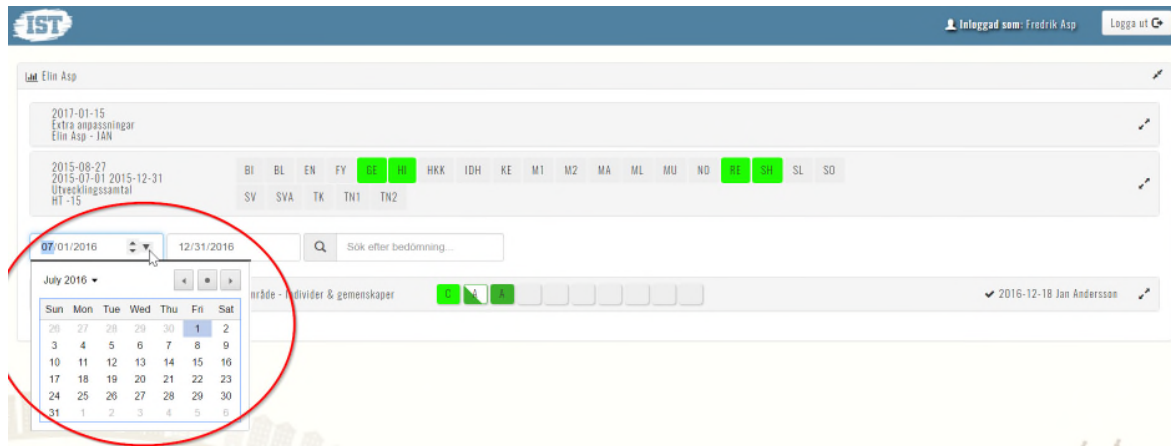


Klicka på den grå listen för att komma in i rummet.

Väl inne i översiktsrummet ser man överst eventuella Extra anpassningar och Utvecklingssamtal. Därunder kommer alla bedömningar och omdömen. I bilden nedan ser man en bedömning i Samhällskunskap. Vill man se eventuella kommentarer från läraren klickar man på aktiviteten.

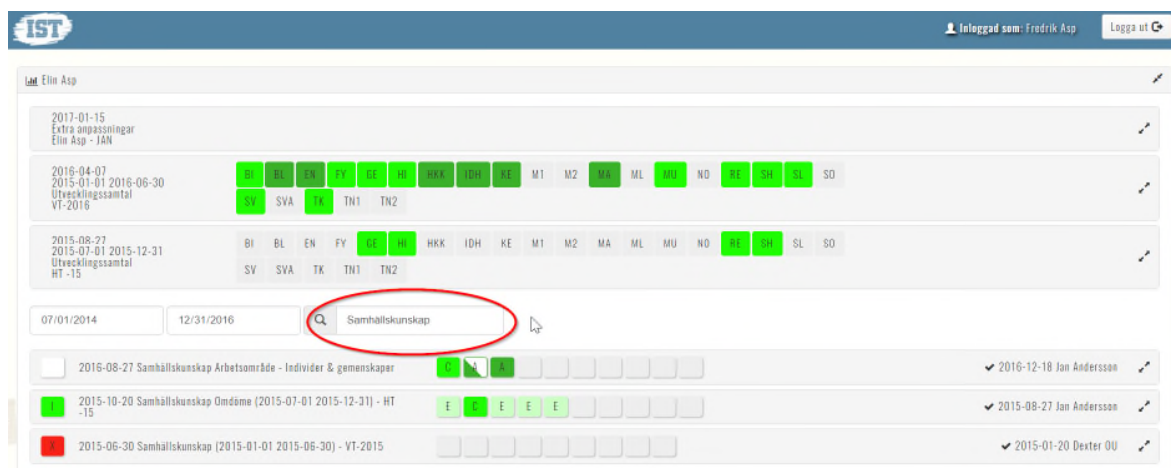


Som grundinställning visas bedömningar och omdömen för nuvarande halvår. Vill man se tidigare bedömningar kan man justera datumen (se bild nedan).



The screenshot shows the IST system interface. At the top, there is a header with the IST logo and a user login bar showing 'Inloggad som: Fredrik Asp' and a 'Logga ut' button. Below the header, there is a list of assessment items. The first item is '2017-01-15 Extra anpassningar Elin Asp - JAN'. The second item is '2015-08-27 2015-07-01 2015-12-31 Utvecklingsamtal HT -15' with a row of subject filters: BI, BL, EN, FY, SE, HK, HKK, IDH, KE, M1, M2, MA, ML, MU, NO, SE, SH, SL, SO. Below this, there is a date range selector showing '07/01/2016' to '12/31/2016' and a search bar with the text 'Sök efter bedömning...'. A calendar for July 2016 is displayed, with a red circle highlighting the date selection area. The calendar shows the days of the week and the dates from 1 to 31.

Man kan även filtrera för att få fram den/de bedömningar man är intresserad av, kanske för att kunna följa progressionen. I bilden nedan har man filtrerat på ordet *Samhällskunskap*. Alla bedömningar eller omdömen som innehåller ordet *Samhällskunskap* visas nu nedan.



The screenshot shows the IST system interface with a search filter applied. The header is the same as in the previous screenshot. The list of assessment items is filtered to show only those containing the word 'Samhällskunskap'. The first item is '2016-04-07 2015-01-01 2016-06-30 Utvecklingsamtal VT-2016' with a row of subject filters: BI, BL, EN, FY, SE, HK, HKK, IDH, KE, M1, M2, MA, ML, MU, NO, SE, SH, SL, SO. Below this, there is a date range selector showing '07/01/2014' to '12/31/2016' and a search bar with the text 'Samhällskunskap'. The search bar is highlighted with a red circle. Below the search bar, there is a list of assessment items: '2016-08-27 Samhällskunskap Arbetsområde - Individier & gemenskaper', '2015-10-20 Samhällskunskap Omdöme (2015-07-01 2015-12-31) - HT -15', and '2015-06-30 Samhällskunskap (2015-01-01 2015-06-30) - VT-2015'. Each item has a row of subject filters and a checkmark indicating it is selected.

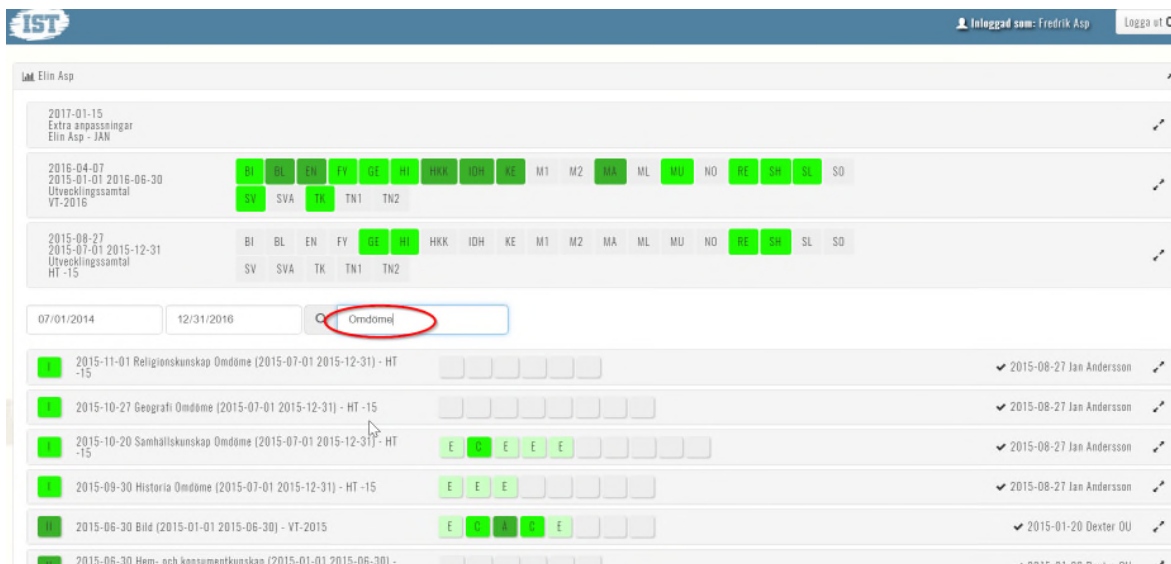
4 Ta del av omdömen

När en lärare publicerat ett omdöme kan man som vårdnadshavare ta del av denna i översiktsrummet (se bild nedan).



Klicka på den grå listen för att komma in i rummet.

Väl inne i översiktsrummet ser man överst eventuella Extra anpassningar och Utvecklingssamtal. Därunder kommer alla bedömningar och omdömen. Bedömningar och omdömen sorteras i datumordning med senast överst. Man kan filtrera fram omdömen genom att skriva ordet omdöme i sökfältet (se bild nedan).



När man skriver i sökfältet visas endast bedömningar/omdömen som innehåller det man skrivit. För att läsa lärarens kommentarer klickar man på det omdöme man är intresserad av. Då öppnas omdömet och det kan se ut enligt bilden nedan.

2015-10-27 Geografi Omdöme (2015-07-01 2015-12-31) - HT -15 ✓ 2015-08-27 Jan Andersson

2015-10-20 Samhällskunskap Omdöme (2015-07-01 2015-12-31) - HT -15 E E E E E ✓ 2015-08-27 Jan Andersson

Visa aktivitetsflikar

Bedömning

Kunskapsbedömning

Övergripande bedömning

Godtagbara kunskaper utifrån elevens aktuella årskurs

Kunskapskrav

E-nivå	C-nivå	A-nivå
Eleven har grundläggande kunskaper om olika samhällsstrukturer.	Eleven har goda kunskaper om olika samhällsstrukturer.	Eleven har mycket goda kunskaper om olika samhällsstrukturer.
Eleven visar det genom att undersöka hur sociala, mediala, rättsliga, ekonomiska och politiska strukturer i samhället är uppbyggda och fungerar och beskriver då enkla samband inom och mellan olika samhällsstrukturer.	Eleven visar det genom att undersöka hur sociala, mediala, rättsliga, ekonomiska och politiska strukturer i samhället är uppbyggda och fungerar och beskriver då förhållandevis komplexa samband inom och mellan olika samhällsstrukturer.	Eleven visar det genom att undersöka hur sociala, mediala, rättsliga, ekonomiska och politiska strukturer i samhället är uppbyggda och fungerar och beskriver då komplexa samband inom och mellan olika samhällsstrukturer.
I beskrivningarna kan eleven använda begrepp och modeller på ett huvudsak fungerande sätt.	I beskrivningarna kan eleven använda begrepp och modeller på ett relativt väl fungerande sätt.	I beskrivningarna kan eleven använda begrepp och modeller på ett väl fungerande sätt.
Eleven kan föra enkla resonemang om hur individer och samhällen påverkas av olika samhälleliga och politiska strukturer.	Eleven kan föra relativt väl utvecklade resonemang om hur individer och samhällen påverkas av olika samhälleliga och politiska strukturer.	Eleven kan föra välutvecklade och nyanserade resonemang om hur individer och samhällen påverkas av olika samhälleliga och politiska strukturer.

5 Utvecklingssamtal

5.1 Ta del av omdömen inför ett utvecklingssamtal.

I översiktsrummet (se bild nedan) kan man som vårdnadshavare ta del av alla omdömen inför ett utvecklingssamtal. Klickar man på aktuellt utvecklingssamtal så ser det ut som på bilden nedan. Där har man tillgång till alla omdömen som är kopplade till utvecklingssamtalet och kan klicka på respektive omdöme för att läsa eventuella kommentarer.

IST Inloggad som: Fredrik Asp Logga ut

Elin Asp

2017-01-15 Extra anpassningar Elin Asp - JAN

2016-04-07 2015-01-01 2016-06-30 Utvecklingssamtal VT-2016 SV SV4 TN TN1 TN2

Visa aktivitetsflikar

Utvecklingssamtal

2015-11-01 Religionskunskap Omdöme (2015-07-01 2015-12-31) - HT -15 ✓ 2015-08-27 Jan Andersson

2015-10-27 Geografi Omdöme (2015-07-01 2015-12-31) - HT -15 ✓ 2015-08-27 Jan Andersson

2015-10-20 Samhällskunskap Omdöme (2015-07-01 2015-12-31) - HT -15 E E E E E ✓ 2015-08-27 Jan Andersson

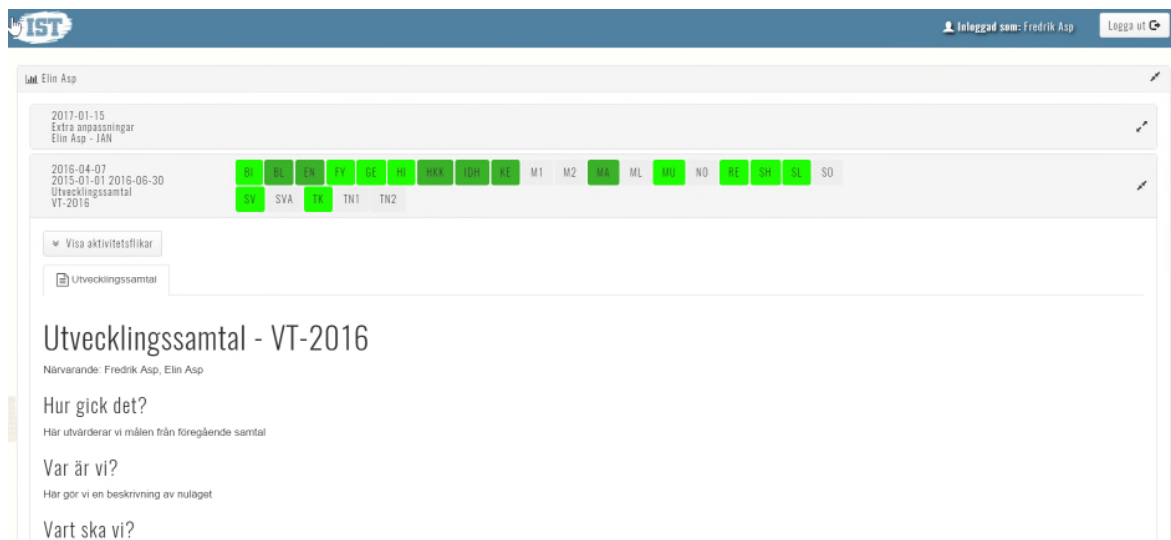
2015-09-30 Historia Omdöme (2015-07-01 2015-12-31) - HT -15 E E E ✓ 2015-08-27 Jan Andersson

2015-06-30 Bild (2015-01-01 2015-06-30) - VT-2015 E E E E E ✓ 2015-01-20 Dexter DU

2015-06-30 Biologi (2015-01-01 2015-06-30) - VT-2015 ✓ 2015-07-09 Dexter DU

5.2 Ta del av dokumentation gjord under samtalet. IUP/framåtsyftande planering.

När samtalet är genomfört och dokumenterat kan man som vårdnadshavare ta del av dokumentationen genom att klicka på aktuellt utvecklingssamtal i översiktsrummet. I bilden nedan är ett exempel på dokumentation.



The screenshot shows the IST AB web interface. At the top, there is a navigation bar with the IST logo on the left and user information on the right: "Inloggad som: Fredrik Asp" and a "Logga ut" button. Below the navigation bar, there is a list of activities for "Elin Asp". The first activity is "2017-01-15 Extra anpassningar Elin Asp - JAN". The second activity is "2016-04-07 2015-01-01 2016-06-30 Utvecklingssamtal VT-2016", which is highlighted. Below the list, there is a section titled "Utvecklingssamtal - VT-2016". Under this title, it says "Närvarande: Fredrik Asp, Elin Asp". There are three questions listed: "Hur gick det?", "Var är vi?", and "Vart ska vi?". Each question has a corresponding text area for notes or answers.